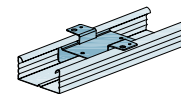
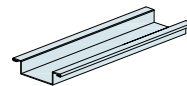
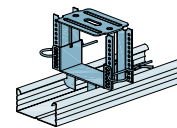
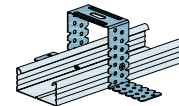
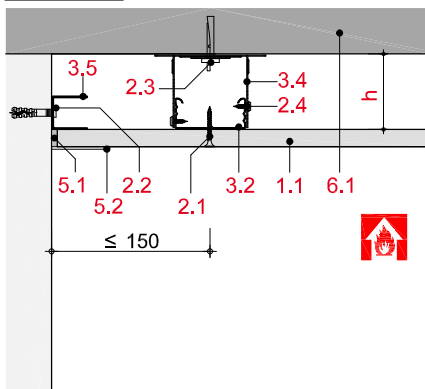


- 1.1 Rigips Feuerschutzplatte RF / RFI bzw. Rigips Die Dicke RF / RFI
- 2.1 Rigips Schnellbauschraube TN
- 2.2 Abhangerbefestigung, z. B. Rigips Deckennagel
- 2.3 Randanschlussbefestigung, z.B. Rigips Nageldübel
- 2.4 Rigips Flachkopfschraube
- 3.2 Montagelattung: Rigips Deckenprofil CD 60/27 oder Hutdeckenprofil
- 3.4 Abhanger: Rigips Direktabhänger, justierbare Direktabhänger bzw. Rigips Direktabhänger Klick-fix
- 3.5 Anschluss: Rigips Anschlussprofil UD 28
- 4.1 Mineralwolle gemäß Tabelle (Brandschutztechnisch nicht erforderlich)
- 5.1 z. B. Fugenfüller VARIO, SUPER oder RIFINO TOP
- 5.2 Rigips Bewehrungsstreifen oder alternativ Rigips TrennFix gem. Verarbeitungsrichtlinien
- 6.1 nach Bauart I, II oder III



Schnitt A



Schnitt B

