

© Foto Weissmann

# Rigips. Wissen wie's geht.

## Seminarprogramm 2012

Foto: Rigips Trophy 2011

# Rigips. Wir sind für Sie da.

Willkommen im Kompetenzzentrum für Trockenbau.

Unser reichhaltiges Seminarangebot bietet, beginnend bei den Rigips Seminaren für den Baustoffhandel bis hin zu den Expertenseminaren, für jeden etwas.

Lassen Sie sich überzeugen.

**Schulungsleiter**  
**Josef "Sepp" Praschl**

josef.praschl@saint-gobain.com  
Tel: 03622 / 505 - 247



**Organisation**  
**Petra Zeisberger**

petra.zeisberger@saint-gobain.com  
Tel: 03622 / 505 - 231

Saint-Gobain Rigips Austria GesmbH  
Schulungszentrum Bad Aussee  
Unterkainisch 24  
8990 Bad Aussee

# Vorsprung durch Wissen.

	<b>Organisatorisches</b>	<b>4/5</b>	
	<b>Terminplanübersicht</b>	<b>7</b>	
	<b>Rigips Lehrlingstrophy</b>	<b>9</b>	
<b>B 1   B 2   B 3</b>	<b>Rigips Seminare für den Baustoffhandel</b>	<b>10/11</b>	
<b>M 1   M 2   M3</b>	<b>Rigips Seminare für das Gewerbe, Trockenbau/Monteure/Holzbau</b>	<b>12/13</b>	
<b>S 1</b>	<b>Rigips Seminare für Spachtler</b>	<b>15</b>	
	<b>Saint-Gobain Rigips Trophy 2011</b>	<b>16/17</b>	
<b>CT 1 CT 2   CT 3 CT 4   CT 5 CT 6   CT 7</b>	<b>Rigips Expertenseminare für den Trockenbau</b>	<b>19 - 25</b>	
	<b>Faxanmeldung</b>	<b>27</b>	

# Schulungszentrum Bad Aussee

Hier am Standort der österreichischen Gipskartonplattenproduktion von RIGIPS finden Sie das Kompetenzzentrum Trockenbau. Das Seminarangebot ist breit gefächert. Die Palette reicht von Kalkulations- und Vertriebskursen für das Unternehmensmanagement bis zu praxisnahen Schulungen für die Verarbeiter.

Die Schulungsteilnehmer kommen aus Österreich und vielen anderen Ländern Europas. Der kollegiale Erfahrungsaustausch über die Grenzen hinweg ist ein weiterer Vorteil, den die Seminarteilnehmer sehr schätzen. So sind Verkäufer und Disponenten, Kalkulanten und Bauleiter, Monteure, Trockenbauer und Zimmerer ihrer Zeit immer ein Stückchen weiter voraus.

## Veranstaltungsort

Schulungszentrum Bad Aussee  
Saint-Gobain Rigips Austria  
Unterkainisch 24  
8990 Bad Aussee  
Tel.: 03622-505-231

## Seminarzeiten

1-tägige Seminare: von 9.00 Uhr bis 16.30 Uhr

2-tägige Seminare: Seminarbeginn am ersten Tag um 9.30 Uhr,  
Seminarende am zweiten Tag 16.00 Uhr.

## Seminarkostenbeitrag

**Verpflegungskosten und Arbeitsunterlagen sind im Seminarpreis inbegriffen.**



**Bei 2-tägigen Seminaren inkludiert dies auch Vollpension sowie Unterbringung in modernen Ein- und Zweibettzimmern.**

Die Kosten für die Seminare entnehmen Sie bitte direkt der Beschreibung der einzelnen Seminare im Programm. Stornierungen ab 14 Tage vor Seminarbeginn berechtigen uns zur Verrechnung einer Stornogebühr von 40% des Seminarbeitrages. Selbstverständlich ist es möglich einen Ersatzteilnehmer zu entsenden.

## Anmeldung

Um intensiv auf jeden Teilnehmer eingehen zu können, beschränken wir die Teilnehmeranzahl pro Seminar. Eine umgehende Anmeldung ist daher ratsam. Die Anmeldungen werden in der Reihenfolge ihres Eingangs berücksichtigt und schriftlich bestätigt.

Per Fax: siehe Fax-Anmeldeformular auf Seite 27

Per Email: Bitte mit vollständiger Firmensignatur  
(inkl. Firmenkontaktdaten) an  
petra.zeisberger@saint-gobain.com

Per Internet: [www.rigips.com](http://www.rigips.com) – unter „Schulungen & Seminare“ mit dem digitalen Anmeldeformular

**WICHTIG:** bei jeder Anmeldung bitte Kontaktperson mit Email-Adresse und Telefonnummer angeben!

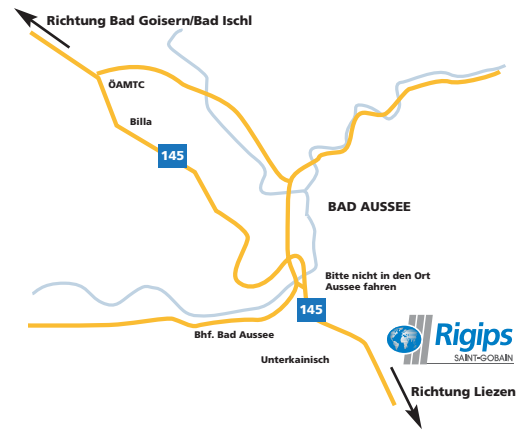
## Urkunde und ba-Ausbildungspass



Bei allen Seminaren erhalten die Teilnehmer eine Urkunde. Die Seminare für den Baustoffhandel werden in Zusammenarbeit mit dem österreichischen Baustoffausbildungszentrum veranstaltet.

Das Anfangs- und das Endwissen der Teilnehmer dieser Seminare für den Handel wird durch Testaufgaben überprüft. Ein erfolgreicher Abschluss wird mit einer Urkunde und mit einer entsprechenden Eintragung im Ausbildungspass bestätigt.

# So finden sie zu uns:



## Bitte beachten Sie das neue Verkehrsleitsystem der Rigips Austria.

Um auf das Firmengelände zu gelangen, bitten wir Sie, sich **ganz rechts** als Besucher mit Ihrem PKW / Bus **einzureihen**. Siehe auch Überkopf- und Bodenmarkierungen. Sie gelangen somit dann zu einem orangenen Anmelde-Terminal vor dem Schranken. (siehe Bild)



Um sich anzumelden und den Schranken zu öffnen, drücken Sie bitte den Knopf „Vermittlung / Registration“ ganz rechts unten am Terminal. Da es sich um die Verbindung zur Telefonzentrale handelt, bitten wir um etwas Geduld.



Weiters möchten wir Sie darauf hinweisen, da bei uns Sicherheit an erster Stelle steht, dass **am gesamten Werksgelände Warnwesten zu tragen sind**.

Wir bitten Sie daher recht herzlich, bei Verlassen Ihres PKWs eine Warnweste anzuziehen.





Foto: Rigips Trophy 2011

# Rigips. Terminplan Seminare 2012

Jänner	Februar	März	April
1 So	1 Mi	1 Do	1 So
2 Mo	2 Do Grundseminar B1 / 02	2 Fr	2 Mo
3 Di	3 Fr Trockenbau Handel	3 Sa	3 Di
4 Mi	4 Sa	4 So	4 Mi
5 Do	5 So	5 Mo Expertenseminar B3 - M3 / 02	5 Do
6 Fr	6 Mo Expertenseminar CT 1	6 Di Handel/Monteure	6 Fr
7 Sa	7 Di	7 Mi	7 Sa
8 So	8 Mi	8 Do	8 So
9 Mo Grundseminar M1 / 01	9 Do	9 Fr	9 Mo
10 Di Trockenbau Monteure	10 Fr Spachtelseminar S1-01	10 Sa	10 Di
11 Mi	11 Sa	11 So	11 Mi
12 Do Grundseminar B1 / 01	12 So	12 Mo	12 Do Lehrlingstrophy
13 Fr Trockenbau Handel	13 Mo Fachseminar M 2/02	13 Di	13 Fr
14 Sa	14 Di Trockenbau Monteure	14 Mi	14 Sa
15 So	15 Mi	15 Do Expertenseminar CT 4	15 So
16 Mo Fachseminar M2 / 01	16 Do	16 Fr Expertenseminar CT 5	16 Mo
17 Di Trockenbau Monteure	17 Fr	17 Sa CT 4 und CT 5 gemeinsam buchen = 20 % sparen!	17 Di
18 Mi	18 Sa	18 So	18 Mi
19 Do Fachseminar B2 / 01	19 So	19 Mo	19 Do
20 Fr Trockenbau Handel	20 Mo Expertenseminar B3 - M3 / 01	20 Di	20 Fr
21 Sa	21 Di Handel/Monteure	21 Mi Expertenseminar CT 6	21 Sa
22 So	22 Mi Expertenseminar CT 2	22 Do Expertenseminar CT 7	22 So
23 Mo Grundseminar M1 / 02	23 Do Expertenseminar CT 3	23 Fr CT 6 und CT 7 gemeinsam buchen = 20 % sparen!	23 Mo
24 Di Trockenbau Monteure	24 Fr CT 2 und CT 3 gemeinsam buchen = 20 % sparen!	24 Sa	24 Di
25 Mi	25 Sa	25 So	25 Mi
26 Do	26 So	26 Mo	26 Do
27 Fr	27 Mo Fachseminar B 2/02	27 Di	27 Fr
28 Sa	28 Di Trockenbau Handel	28 Mi	28 Sa
29 So	29 Mi	29 Do	29 So
30 Mo		30 Fr Spachtelseminar S1-02	30 Mo
31 Di		31 Sa	

# Rigips Schulungsoffensive: Die weiteren Ausbildungsangebote.

## Schulungszentrum Puchberg

Das RIGIPS Werk im niederösterreichischen Puchberg ist eines von europaweit drei Kompetenzzentren für Pulverprodukte innerhalb der Saint-Gobain-Gruppe.

Die Seminare in Puchberg richten sich vor allem an alle, die Gipskartonfugen füllen oder Oberflächen verspachteln.

Theoriefragen aus dem Normenbereich werden genauso behandelt wie die praktische Herstellung streiflichtfreier Oberflächen und Qualitätssicherung bei gleichzeitiger Minimierung des Materialverbrauchs.



## Baustellen-Vorführung

Bei der erstmaligen Anwendung eines Produkts oder besonders schwierigen Rahmenbedingungen können sich Verarbeiter praktische Unterstützung holen. Die Vorführmeister kommen direkt auf die Baustelle und zeigen vor Ort, wie die einzelnen Produkte am besten verarbeitet werden.

Angeboten werden diese Baustellen-Vorführungen sowohl bei Trockenbaufragen als auch in allen Segmenten der Pulververarbeitung. Nirgendwo sonst ist der Praxisnutzen so unmittelbar zu spüren.



## Schulungen vor Ort

Für spezielle Kundenanforderungen richtet RIGIPS seine Seminare gerne individuell aus und kommt dazu in die Unternehmen. So haben Händler und Gewerbebetriebe die Möglichkeit, Seminarinhalte wesentlich mitzubestimmen und sie genau auf die aktuellen Bedürfnisse des Unternehmens auszurichten. Da lange Reisewege und –kosten entfallen, ist es auch leichter möglich, mehrere Mitarbeiter gleichzeitig in Schulung und damit auf den neusten Stand der Technik zu bringen. Das neu Erlernte lässt sich somit unmittelbar im persönlichen Umfeld erfolgreich einsetzen.



## Trockenbau-Akademie

TROCKENBAU  
AKADEMIE

Die Trockenbau-Akademie ist die Kaderschmiede für Aufsteiger. Spezifisches Fachwissen ist Voraussetzung. Die Vortragenden kommen aus wissenschaftlichen Instituten, aus Prüfanstalten und aus der Praxis – kompetent und zukunftsorientiert.

In sieben ein- bis mehrtägigen Modulen werden alle Bereiche des trockenen Innenausbaus von der Planung über bauphysikalische Themen bis zu Bauen im Bestand und Vergaberecht kompakt aufgearbeitet. Am Ende des einjährigen Lehrgangs steht die Prüfung durch die unabhängigen Experten von Wien-Zert.  
[www.trockenbau-akademie.at](http://www.trockenbau-akademie.at)



# Rigips Lehrlings-Trophy

## 12. – 13. April. 2012 in Bad Aussee



Sind Sie stolz auf Ihre Lehrlinge?

Schätzen Sie die Qualität ihres handwerklichen Könnens?

### Dann sind Ihre Lehrlinge die idealen Kandidaten für die Rigips Lehrlings-Trophy!

Im **2-Jahresrhythmus** können **Lehrlinge im 2. und 3. Lehrjahr** ihr Wissen in Theorie und Praxis unter Beweis stellen, und sich mit Kollegen aus ganz Österreich messen.

Im Rigips Schulungszentrum in Bad Aussee müssen an 2 Tagen handwerklich höchst anspruchsvolle Aufgaben gelöst werden:

- Stuck ziehen (Schablone muss vom Teilnehmer vorbereitet werden)
- Anfertigung eines Werkstückes
- Mündliche Prüfung über theoretisches Wissen

Alle Teilnehmer erhalten Anerkennungspreise – die 3 Erstplatzierten gewinnen „sportliche Gutscheine“!



Für alle mitreisenden Lehrherren wird ein abwechslungsreiches Rahmenprogramm geboten.

**Die Teilnahme an der Rigips Lehrlings-Trophy ist natürlich kostenfrei und wir kommen für Unterbringungen und Verpflegung in Bad Aussee auf.**



Anmeldung und genaue Details zum Bewerb bei:

Eveline Langhans unter Tel: 01- 616 29 80-531 oder [eveline.langhans@saint-gobain.com](mailto:eveline.langhans@saint-gobain.com)




# Rigips. Wissen für den Baustoffhandel.

Vom Verkäufer zum Fachverkäufer für Trockenbau.

## B1

### Grundseminar Trockenbau Handel

Seminar/Inhalt		Teilnehmerkreis	
<b>Grundlagen des Trockenbaues</b> <ul style="list-style-type: none"> <li>• Produktspezifische Verkaufsausbildung</li> <li>• Standard Systeme von Rigips für:                             <ul style="list-style-type: none"> <li>* Wand * Decke * Dachausbau * Fußboden * Feuchträume</li> </ul> </li> <li>• Anwendungsbereiche für Rigips Spachtelmassen und Handputze</li> <li>• Isover Dämmstoffe</li> <li>• Was gibt's Neues: Neue Produkte und Systeme</li> <li>• Welches Zubehör für welches System</li> <li>• Fehlerquellen bei Bestellungen vermeiden</li> <li>• Praktische Übungen – Werksführung</li> <li>• <a href="http://www.rigips.com">www.rigips.com</a>: die Informationsquelle für den Baustoffhandel</li> </ul>		Mitarbeiter im Innen- und Außendienst, Lagerleiter, Disponenten, Einkäufer	
		 In Zusammenarbeit mit dem österreichischen Baustoff-Ausbildungszentrum.	
Kennziffer	Termine	Ort	Kostenbeteiligung

<b>B1/01:</b>	<b>12. – 13. Jänner 2012</b>	Schulungszentrum	<b>€ 90,-</b> (excl. MwSt.) <b>inkl. Nächtigung + Verpflegung</b> siehe Seite 4 (SeminarKostenbeitrag)
<b>B1/02:</b>	<b>2. – 3. Februar 2012</b>	Rigips Austria, 8990 Bad Aussee	




#### Was bringt's

- Selbst ausprobieren & Hand anlegen: Förderung des technischen Verständnisses im Trockenbau
- Produktspezifische Verkaufsausbildung
- Infos über neue Produkte / Innovationen

### Fachseminar Trockenbau Handel

## B2

Seminar/Inhalt		Teilnehmerkreis	
<b>Rigips Standard- und Spezialsysteme erfolgreich verkaufen</b> <ul style="list-style-type: none"> <li>• Was gibt's Neues?                             <ul style="list-style-type: none"> <li>- RigiProfil mit gewalzter Oberfläche – Vorteile</li> <li>- DuoTech (Komfortwand)</li> <li>- Integrierte Montagesysteme (für Bilder und Vorhänge)</li> <li>- Feuchtraumsysteme (Hydropanel)</li> </ul> </li> <li>• Produktspezifische Verkaufsausbildung                             <ul style="list-style-type: none"> <li>- Die Platten: Ridurit, Rigiplan, Reflex, Rigidur</li> <li>- Revisionsklappen</li> <li>- Decken- und Lochplattensysteme (Gyptone, Primeline...)</li> </ul> </li> <li>• Dachausbau und Holzbauten (Referent: Thomas Traub, ISOVER)                             <ul style="list-style-type: none"> <li>- Bauphysikalisch richtig beraten</li> <li>- Wärmeschutz, Dampfdiffusion, Winddichtheit</li> <li>- Schall- und Brandschutz</li> </ul> </li> <li>• Werksführung</li> <li>• <a href="http://www.rigips.com">www.rigips.com</a>: die Informationsquelle für den Baustoffhandel</li> </ul>		Mitarbeiter im Innen- und Außendienst, Lagerleiter, Disponenten, Einkäufer.	
		<b>Der Besuch eines Grundseminares bzw. Grundkenntnisse im Trockenbau sind Voraussetzung!</b>	
		 In Zusammenarbeit mit dem österreichischen Baustoff-Ausbildungszentrum.	
Kennziffer	Termine	Ort	Kostenbeteiligung


<b>B2/01:</b>	<b>19. – 20. Jänner 2012</b>	Schulungszentrum	<b>€ 90,-</b> (excl. MwSt.) <b>inkl. Nächtigung + Verpflegung</b> siehe Seite 4 (SeminarKostenbeitrag)
<b>B2/02:</b>	<b>27. – 28. Februar 2012</b>	Rigips Austria, 8990 Bad Aussee	



#### Was bringt's

- Optimale Kundenbetreuung durch Fachwissen
- Förderung von Zusatzverkäufen
- Logistik – Ablauf: Fehler vermeiden

## Profiseminar Trockenbau Handel

Seminar/Inhalt	Teilnehmerkreis
<ul style="list-style-type: none"> <li>• <b>Vertiefendes Wissen im Trockenbau</b> - Wärmeschutz, Feuchteschutz (Referent: Thomas Traub, ISOVER)</li> <li>• <b>Neue Normen und Prüfungen im Trockenbau-Bereich</b> - Schallschutz - Brandschutz / Abschottungen</li> <li>• <b>Anwendungstechnik</b> - Antworten auf die häufigsten Fragen aus der Praxis</li> <li>• <b>Geprüfte Spezialsysteme</b> - Klimadecken und Abschirmsysteme (Climafit, Protekto) - Feuchtraumsysteme (Hydropanel, Bluclad) - Akustikdecken und – systeme (Raumakustikberechnung) - Revisionsklappen - Formteile - Fugenfüller &amp; Handputze, Kantenschutz NEU - Airless F und NoCoat Demonstrationen in Q3 / Q4</li> </ul> <p><b>Logistik</b></p> <ul style="list-style-type: none"> <li>• Kräne / Beförderungen / Abladung</li> <li>• Fehler bei Bestellungen vermeiden</li> </ul>	<p>MitarbeiterInnen im Innen- und Außendienst, DisponentInnen, EinkäuferInnen</p> <p><b>Der Besuch eines Grund- und Fachseminars (wie B1/B2) sind Voraussetzung bzw. eine langjährige Erfahrung in der Trockenbau-Beratung</b></p> <div style="text-align: right;">  <p>In Zusammenarbeit mit dem österreichischen Baustoff-Ausbildungszentrum.</p> </div>

Kennziffer	Termine	Ort	Kostenbeteiligung
<b>B3/01:</b>	<b>20. – 21. Februar 2012</b>	Schulungszentrum	<b>€ 110,-</b> (excl. MwSt.) <b>inkl. Nächtigung + Verpflegung.</b> <small>siehe Seite 4 (Seminarbeitrag)</small>
<b>B3/02:</b>	<b>5. – 6. März 2012</b>	Rigips Austria, 8990 Bad Aussee	



### Was bringt's

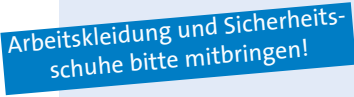
- > Urkunde „Rigips Profi-Fachberater“
- > Spezialwissen, daß Sie zum Rund-um-Betreuer Ihrer Kunden werden läßt
- > Vertiefendes Wissen im Brand-, Schall-, Wärme- und Feuchteschutz
- > Rigips-Systeme optimal anwenden

# Rigips. Wissen für Trockenbauer & Monteure.

Fachgerechte Anwendung von Rigips Trockenbausystemen.

## Grundseminar Trockenbau Gewerbe/Monteure

# M1

Seminar/Inhalt		Teilnehmerkreis	
<b>Rigips Produkte und geprüfte Standard Systeme</b> <ul style="list-style-type: none"> <li>• Einführung in die Trockenbaupraxis</li> <li>• Anwendung und Montage von Rigips Produkten und Systemen für:                             <ul style="list-style-type: none"> <li>* Wand * Decke * Dachausbau * Fußboden * Feuchträume</li> </ul> </li> <li>• Oberflächenbearbeitung und Anwendungsbereiche für Rigips Fugenfüller, Spachtelmassen und Handputze</li> <li>• Was gibt's Neues: Neue Produkte und Systeme</li> <li>• Häufige Montagefehler</li> <li>• Praktische Übungen – Werksführung</li> <li>• <a href="http://www.rigips.com">www.rigips.com</a> - die Informationsquelle für den Trockenbauer</li> </ul>		Monteure und Vorarbeiter in Trockenbau-, Zimmerei- und Baumeister-Unternehmen	
			
Kennziffer	Termine	Ort	Kostenbeteiligung
<b>M1/01:</b>	9. – 10. Jänner 2012	Schulungszentrum	€ 90,- (excl. MwSt.)
<b>M1/02:</b>	23. – 24. Jänner 2012	Rigips Austria, 8990 Bad Aussee	<b>inkl. Nächtigung + Verpflegung</b> siehe Seite 4 (Seminarkostenbeitrag)




### Was bringt's

- Schnelle und fachgerechte Montage von Rigips Systemen
- Arbeitsabläufe optimieren (Bepankung, Verschraubung, Zargeneinbau...)
- Zeiteinsparung durch Know-How
- Infos über neue Produkte / Innovationen

## Fachseminar Trockenbau Gewerbe/Monteure

# M2

Seminar/Inhalt		Teilnehmerkreis	
<b>Aufbauseminar Rigips Systeme und Technik</b> <ul style="list-style-type: none"> <li>• Grundlagen des baulichen Brand- und Schallschutzes</li> <li>• Rigips Standardsysteme ÖNORM B3415</li> <li>• Dachausbau bauphysikalisch richtig ausführen (Oliver Kautz – Isover)</li> <li>• Rigips Spezialsysteme:                             <ul style="list-style-type: none"> <li>Duo'Tech, Ridurit, Reflex, Rigidur</li> </ul> </li> <li>• Fugenfüller, Spachtelmassen</li> <li>• Decken- und Lochplattensysteme</li> <li>• Trockenestrich / Isover Distanzboden</li> <li>• Revisionsklappen</li> <li>• Feuchtraumsysteme</li> <li>• Praktische Übungen</li> <li>• <a href="http://www.rigips.com">www.rigips.com</a> - die Informationsquelle für den Trockenbauer</li> </ul>		Monteure und Vorarbeiter in Trockenbau-, Zimmerei- und Baumeister-Unternehmen	
			
		<b>Der Besuch eines Grundseminars bzw. Grundkenntnisse sind Voraussetzung</b>	
Kennziffer	Termine	Ort	Kostenbeteiligung
<b>M2/01:</b>	16. – 17. Jänner 2012	Schulungszentrum	€ 90,- (excl. MwSt.)
<b>M2/02:</b>	13. – 14. Februar 2012	Rigips Austria, 8990 Bad Aussee	<b>inkl. Nächtigung + Verpflegung</b> siehe Seite 4 (Seminarkostenbeitrag)



### Was bringt's

- Optimaler Einsatz der Rigips Spezial-Systeme (Brand/Schallschutz)
- Aufwendige Details leicht gemacht → Zeitersparnis
- Das richtige Material am richtigen Ort

## Profiseminar Trockenbau

Seminar/Inhalt			Teilnehmerkreis
<p><b>Vertiefendes Wissen im Trockenbau</b></p> <ul style="list-style-type: none"> <li>• Wärmeschutz, Feuchteschutz (Referent: Thomas Traub, ISOVER)</li> </ul> <p><b>Neue Normen und Prüfungen im Trockenbau-Bereich</b></p> <ul style="list-style-type: none"> <li>• Schallschutz</li> <li>• Brandschutz / Abschottungen</li> </ul> <p><b>Anwendungstechnik</b> Antworten auf die häufigsten Fragen aus der Praxis</p> <p><b>Geprüfte Spezialsysteme</b></p> <ul style="list-style-type: none"> <li>• Klimadecken und Abschirmsysteme (Climafit, Protekto)</li> <li>• Feuchtraumsysteme (Hydropanel, Bluclad)</li> <li>• Akustikdecken und –systeme (Raumakustikberechnung)</li> <li>• Revisionsklappen</li> <li>• Formteile</li> <li>• Fugenfüller &amp; Handputze Kantenschutz NEU</li> <li>• Airless F und NoCoat Demonstrationen in Q3 / Q4</li> </ul> <p><b>Logistik</b></p> <ul style="list-style-type: none"> <li>• Kräne / Beförderungen / Abladung</li> <li>• Fehler bei Bestellungen vermeiden</li> </ul>			<p>Monteure und Vorarbeiter in Trockenbau-, Zimmerei- und Baumeister-Unternehmen</p> <p><b>Der Besuch eines Grund- und Fachseminars (wie M1/M2) sind Voraussetzung bzw. eine langjährige Erfahrung im Trockenbau Gewerbe</b></p>
Kennziffer	Termine	Ort	Kostenbeteiligung
M3/01	20. – 21. Februar 2012	Schulungszentrum	<p>€ 110,- (excl. MwSt.)</p> <p><b>inkl. Nächtigung + Verpflegung</b></p> <p>siehe Seite 4 (Seminarbeitrag)</p>
M3/02	5. – 6. März 2012	Rigips Austria, 8990 Bad Aussee	



### Was bringt's

- Urkunde „Urkunde "Rigips Profi-Fachmonteur"“
- Lösungen für anspruchsvolle Konstruktionen
- Vertiefendes Wissen im Brand-, Schall-, Wärme- und Feuchteschutz
- Önorm 3415 – was gibt's zu beachten



# Rigips. Wissen für den Spachtler.

Vom Spachtler zum kompetenten Wandspezialisten.

## Spachtel-/Oberflächenseminar

# S1

Seminar/Inhalt	Teilnehmerkreis
<p><b>Oberflächen einwandfrei verarbeiten</b></p> <ul style="list-style-type: none"><li>• Verspachtelung laut ÖNORM B3415</li><li>• Die Ausführungsstufen Q1 bis Q4 in Theorie und Praxis</li><li>• Auswahl der richtigen Spachtelmasse</li><li>• Neue Systeme Fugenfüller / Airless / Ready-Mix</li><li>• NoCoat Kanten und Abschlußprofile ((neuer Kantenschutz und NoCoat)</li><li>• Vermeidung von Verarbeitungsmängeln: entscheidende "kritische Punkte" zum Vermeiden von Rissen</li><li>• Ausführung von Bewegungsfugen</li><li>• Spachtelvorführung: manuelle Spachtelung Q 1 - Q 4 Maschinelle Spachtelung (mit Spritzmaschine und Airless) Q 3 und Q 4</li></ul>	<p>Monteure, Spachtler</p>

Arbeitskleidung und Sicherheitsschuhe bitte mitbringen!

Kennziffer	Termine	Ort	Kostenbeteiligung
<b>S1/01</b>	<b>10. Februar 2012</b>	Schulungszentrum	<b>€ 65,-</b> (excl. MwSt.)
<b>S1/02</b>	<b>30. März 2012</b>	Rigips Austria, 8990 Bad Aussee	<b>inkl. Verpflegung</b> siehe Seite 4 (Seminarkostenbeitrag)



### Was bringt´s

- Q1- Q4 fachgerecht ausführen
- Hohe Qualität bei geringem Materialverbrauch
- Vorbeugen von Rissbildungen
- Spachteln mit geringem Kraftaufwand
- Top Oberfläche ohne Fugenabzeichnung



(v.l.n.r.): Peter Giffinger (Managing Director Rigips Austria), Sandro Preite (Platz 3), Peter Leditznig (Geschäftsführer Marketing/Vertrieb Rigips Austria), Harald Ausserlechner (Platz 1), Christian Weißmann (Platz 2), Paul Neeteson, Saint-Gobain (Generaldelegierter Mitteleuropa)

## Die Sieger der Saint-Gobain Rigips Trophy 2011

**Am 30. September 2011 prämierte Saint-Gobain Rigips Austria zum 8. Mal die besten Trockenbau- und Stuckateurunternehmen Österreichs.**

Das Leopold Museum im Wiener Museumsquartier bildete den beeindruckenden Rahmen für die einzigartige Veranstaltung. Als „Bilder einer Ausstellung“ präsentierte Saint-Gobain Rigips Austria die besten, zur diesjährigen Trophy eingereichten Trockenbauarbeiten Österreichs. Bewertet wurden vor allem die technische Qualität, der kreative Einsatz der Materialien sowie das handwerkliche Können.

Wie jedes Jahr zeigte sich auch diesmal wieder, dass das Niveau der Arbeiten außerordentlich hoch ist.

Im Juni 2012 findet dann in London die Internationale Saint-Gobain Trophy statt. Rigips Rigips lädt die 3 Erstplatzierten in die britische Hauptstadt ein, wo sich das Siegerprojekt mit den Siegern der jeweiligen Nationalen Trophies messen wird.

Die nächste Österreichische Trophy findet wieder im Jahr 2013 statt. Wir freuen uns jetzt schon auf Ihre Einreichungen. (Information: [karin.hoellinger@saint-gobain.com](mailto:karin.hoellinger@saint-gobain.com)).

Um auch schon qualitativ hochwertiges Können bei Ihren Lehrlingen auszuzeichnen, veranstalten wir im Jahr 2012 die Rigips Lehrlingstrophy. Mehr Informationen dazu auf Seite 9.

**1. Platz und Liebling des Publikums:** (siehe auch großes Foto oben)  
**Projekt: Strandbad Kirchbichl**  
**Verarbeiter:**  
**A & W Trockenbau Akustik & Wand Ausserlechner, Vomp**





**2.Platz:**  
**Projekt:** HSD Hifi Sound  
Design GmbH, Wien  
**Verarbeiter:**  
Weißmann Ges.m.b.H.,  
Wien



**3.Platz:**  
**Projekt:** Raiffeisenbank  
Bludenz  
**Verarbeiter:**  
Preite Verputz & Trocken-  
bau GmbH, Bürs





Foto: Rigips Trophy 2011

# Rigips. Expertenseminare für den Trockenbau.

Verantwortungsbewusst Führen.

## Schnittstellen mit anderen Gewerken

# CT1

Seminar/Inhalt	Teilnehmerkreis
<p><b>Vortragende:</b> <i>Ing. Walter Kiendler, Sachverständiger, Leitung Technik, Air Fire Tech</i> <i>Peter Sulzer, Intumex</i> <i>Ing. Thomas Jakits, Leitung Anwendungstechnik Rigips Austria</i></p> <p><b>Seminar / Inhalt:</b></p> <ul style="list-style-type: none"><li>• Haustechnikneinbauten</li><li>• Elektroinstallationen (Kabelschächte, Wände; Licht ...)</li><li>• Anschlüsse und Übergänge: Systemlösungen, Normanforderungen</li><li>• Geprüfte Brandschutzkonstruktionen REI – EI – R (Schächte, Decken, Beplankungsarten)</li><li>• Drucksteife Deckenkonstruktionen – Notwendigkeit / Probleme</li><li>• Befestigungstechniken Hohlraumdecken</li><li>• Überbrückungskonstruktionen bei Wänden und Decken</li><li>• Konstruktionsarten im Sanitärbereich</li></ul>	<p>Führungskräfte Bauleiter Vorarbeiter Monteure</p>

Kennziffer	Termine	Ort	Kostenbeteiligung
<b>CT1:</b>	<b>6. Februar 2012</b>	Schulungszentrum Rigips Austria, 8990 Bad Aussee	<b>1 Tag € 140,-</b> (excl. MwSt.) <b>inkl. Verpflegung</b> siehe Seite 4 (Seminarkostenbeitrag)



### Was bringt´s

- Verständnis schaffen für reibungslosere Abläufe
- Wer ist für was zuständig

# Rigips. Expertenseminare für den Trockenbau.

Verantwortungsbewusst Führen.

## CT2

### Mental fit – Ihr Plus an Lebensqualität

Seminar/Inhalt	Teilnehmerkreis
<p><b>Vortragender:</b> <b>Dr. Thomas Wörz</b> <b>Sportwissenschaftler, Olympiateilnehmer, Leistungssportler.</b> <b>Psychotherapeut und Mentalcoach (von Marlies Schild, Fritz Strobl, et. al.)</b> <b>Lehrbeauftragter Mentales Training &amp; Sportpsychologie, Uni Salzburg und Innsbruck</b></p> <ul style="list-style-type: none"><li>• Entwickeln Sie Fähigkeiten, mit den alltäglichen Belastungen wirksam umzugehen.</li><li>• Erfahren Sie, wie Sie jederzeit den optimalen Leistungszustand abrufen können.</li><li>• Wie bereiten sich Olympiasieger auf Wettkampfhöhepunkte vor?</li></ul> <p>Ihre Tagesverfassung muß weder ein Zufallprodukt noch ein vorgegebenes Schicksal bedeuten. Stimmung, Einstellung und Gefühle sind durch Mentales Training aktiv beeinflussbar. Spezielle Verhaltensprogramme helfen dabei aus negativen „Grübelkreisläufen“ und eingefahrenen Denkgewohnheiten auszubrechen.</p> <p>Maßnahmen der Umbewertung sowie ein spielerisch humorvoller Umgang mit Störfaktoren und Ängsten befreit und fördert neue Perspektiven und flexiblere Handlungsmöglichkeiten.</p> <p>Sie erfahren, wie der Selbstwert gestärkt, Energie aufgebaut, Erwartungsdruck reduziert, Angst bewältigt und Konzentration gefördert wird, wie Pausen in der Arbeit effizient genutzt werden können und wie das mentale Programm des Tages, auf den es ankommt, gestaltet sein sollte.</p>	<p>Führungskräfte und Ihre Mitarbeiter / Innen</p>

Kennziffer	Termine	Ort	Kostenbeteiligung
<b>CT2:</b>	<b>22. Februar 2012</b>	Schulungszentrum Rigips Austria, 8990 Bad Aussee	<b>1 Tag € 140,-</b> (excl. MwSt.) <b>inkl. Verpflegung</b> siehe Seite 4 (Seminarkostenbeitrag)



#### Was bringt´s

- Gewohnheiten verändern
- Konzentration fördern
- Pausen effizient nutzen
- Das mentale Programm des Tages gestalten

**Unser Angebot an Sie:**  
Bei zusätzlicher Buchung des Seminars  
CT 3 „Kommunikation“ gewähren wir Ihnen  
**einen Rabatt von 20 %**  
auf die Gesamtsumme beider Seminare.

## Ich hör' Dich, aber ich versteh' Dich nicht ...

Chancen und Tücken von Kommunikation

# CT3

Seminar/Inhalt	Teilnehmerkreis
<p><b>Vortragende:</b>  <b>Mag. Isabella Woldrich</b>  <i>Klinische- und Gesundheitspsychologin (für Kommunikation und Persönlichkeitsentwicklung), Verhaltenstherapie, systemisches und provokatives Coaching.</i>  <i>Expertin in der »Barbara-Karlich-Show« (ORF)</i>  <i>Buchautorin und Kabarettistin</i></p> <p><b>Seminar:</b>  <i>„Gesagt ist noch nicht gehört, gehört ist noch nicht verstanden und verstanden ist noch lange nicht einverstanden“.</i></p> <p><b>Inhalt:</b></p> <ul style="list-style-type: none"> <li>• Information über Grundlagen kommunikativer Prozesse</li> <li>• Üben von Gesprächstechniken anhand konkreter Situationen (Kunden und Kollegen)</li> </ul> <p><b>Ziele:</b></p> <ul style="list-style-type: none"> <li>• Sie lernen sich selbst, Ihre Motivationen und Bedürfnisse besser kennen und schaffen damit die Voraussetzungen, um Ihre eigene Sprache klar und unmissverständlich zu gestalten.</li> <li>• Sie werden sensitiv für das Erkennen des „richtigen Zeitpunktes“ der Kommunikation und offen für die subtilen Signale Ihres Gegenübers.</li> <li>• Sie erleben die positive Kraft, mit der eine wertschätzenden Kommunikation die Beziehungsqualität in beruflichen und privaten Situationen verbessern kann.</li> <li>• Das „einander hören“ verwandelt sich in ein „einander verstehen“.</li> </ul>	<p>Führungskräfte und Ihre Mitarbeiter / Innen</p>

Kennziffer	Termine	Ort	Kostenbeteiligung
<b>CT3:</b>	<b>23. Februar 2012</b>	Schulungszentrum Rigips Austria, 8990 Bad Aussee	<b>1 Tag € 140,-</b> (excl. MwSt.) <b>inkl. Verpflegung</b> siehe Seite 4 (Seminarkostenbeitrag)



### Was bringt´s

- Kommunikation verstehen und richtig anwenden
- Mit Kunden und Kollegen effektiv interagieren
- Versteckte Signale auf verbaler Ebene erkennen und nützen

**Unser Angebot an Sie:**  
 Bei zusätzlicher Buchung des Seminars  
 CT 2 „Mental fit“ gewähren wir Ihnen  
**einen Rabatt von 20 %**  
 auf die Gesamtsumme beider Seminare.

# Rigips. Expertenseminare für den Trockenbau.

Verantwortungsbewusst Führen.

## Brandschutz im Trockenbau und Holzbau

# CT4

Seminar/Inhalt	Teilnehmerkreis
<p><b>Vortragende:</b> <i>Ing. Walter Kiendler, Sachverständiger, Leitung Technik, Air Fire Tech</i> <i>Ing. Thomas Jakits, Leitung Anwendungstechnik, Rigips Austria</i> <i>DI (FH) Jens Koch, Leitung Holzbau, Rigips Austria</i></p> <ul style="list-style-type: none"><li>• Brennbarkeit von Baustoffen: Anforderungen, Richtlinien und Normen (EN und OIB)</li><li>• Vom „Brandwiderstand“ zum „Feuerwiderstand“ (Feuerwiderstand inkl. Klassifizierungsschlüssel - Anforderungen an Bauteile)</li><li>• Brandverhalten von Holz- und Stahlkonstruktionen, Ständerwänden, Schachtwänden und abgehängten Decken (Ertüchtigung, geprüfte Systeme, Grenzen der Anwendbarkeit)</li><li>• Brandschutzanforderungen bei Brandschutzbauteilen<ul style="list-style-type: none"><li>- Revisionsöffnungen, Steckdosen, Brandschutztüren, Deckenkonstruktionen</li><li>- „Ein Haus brennt immer entlang dessen Installationen ab“: Konstruktive Beispiele für Abschottungen in der Haustechnik in Verbindung mit dem Trockenbau</li></ul></li></ul>	<p>Chefs Planer Bauleiter Vorarbeiter Zimmerer Monteure</p>

Kennziffer	Termine	Ort	Kostenbeteiligung
<b>CT4:</b>	<b>15. März 2012</b>	Schulungszentrum Rigips Austria, 8990 Bad Aussee	<b>1 Tag € 140,-</b> (excl. MwSt.) <b>inkl. Verpflegung</b> siehe Seite 4 (SeminarKostenbeitrag)



### Was bringt´s

- Die Anforderungen nach den Normen bzw. OIB –Richtlinie mit den richtigen Systemen umsetzen
- „Feuerfest“ mit geprüften Rigips-Systemen


**Unser Angebot an Sie:**  
Bei zusätzlicher Buchung des Seminars  
CT 5 „Schallschutz“ gewähren wir Ihnen  
**einen Rabatt von 20 %**  
auf die Gesamtsumme beider Seminare.

# Schallschutz

CT5

Seminar/Inhalt		Teilnehmerkreis	
<p><b>Vortragende:</b>  <i>Mag. Herbert Müllner, TGM Schule der Technik, Wien</i>  <i>Ing. Thomas Jakits, Leitung Anwendungstechnik, Rigips Austria</i></p> <p><b>Schallschutz:</b>                      Schalltechnische Grundlagen</p> <ul style="list-style-type: none"> <li>• Begriffe, Einheiten</li> </ul> <p>Schalltechnische Kennzahlen</p> <ul style="list-style-type: none"> <li>• Schalldämm-Maß            Schallpegeldifferenz</li> <li>• Beurteilungspegel        Trittschallpegel</li> </ul> <p>Luftschalldämmung</p> <ul style="list-style-type: none"> <li>• Anforderungen nach Norm bzw. OIB- Richtlinie 5</li> <li>• Biegeeweiche Systeme, Einsatz im Leichtbau und im Massivbau</li> <li>• Flankenübertragung – Schallnebenwege</li> <li>• Ausbildung von Details, Ausführung von Anschlüssen</li> </ul> <p>Trittschalldämmung</p> <ul style="list-style-type: none"> <li>• Anforderungen nach Norm bzw. OIB – Richtlinie 5</li> <li>• Fehler beim Schallschutz, Berichte aus der Praxis</li> </ul> <p>Schallschutz mit Trockenbausystemen</p> <ul style="list-style-type: none"> <li>• Geprüfte Systeme von Rigips</li> </ul> <ul style="list-style-type: none"> <li>• Produktvorstellungen</li> <li>• Werksführung</li> </ul>		Chefs Planer Bauleiter Vorarbeiter Zimmerer Monteure	
Kennziffer	Termine	Ort	Kostenbeteiligung

**CT5:**                      **16. März 2012**                      Schulungszentrum  
 Rigips Austria, 8990 Bad Aussee                      **1 Tag € 140,-** (excl. MwSt.)  
**inkl. Verpflegung**  
siehe Seite 4 (SeminarKostenbeitrag)



**Was bringt´s**

- > Akustikverhalten besser verstehen
- > Die Anforderungen nach den Normen bzw. OIB –Richtlinie mit den richtigen Systemen umsetzen



**Unser Angebot an Sie:**  
 Bei zusätzlicher Buchung des Seminars  
 CT 4 „Brandschutz“ gewähren wir Ihnen  
**einen Rabatt von 20 %**  
 auf die Gesamtsumme beider Seminare.

# Rigips. Expertenseminare für den Trockenbau.

Verantwortungsbewusst Führen.

## CT6

### Darf's a bisserl mehr sein?

Angebote überzeugend präsentieren

Seminar/Inhalt		Teilnehmerkreis	
<p><b>Vortragender:</b> <b>Thomas Graber</b> <b>Dozent an der Bauakademie</b> <b>Unternehmer Trockenbaubetrieb</b></p> <ul style="list-style-type: none"><li>• Verhandlungstaktik vom Erstgespräch bis zum Auftrag</li><li>• Kundenanfragen richtig bewerten und selektieren</li><li>• Kundenanforderungsprofil erstellen</li><li>• Strategische Angebotserstellung</li><li>• Mehrwert-Strategie im Angebot darstellen</li></ul>		Im Kundenkontakt stehende Führungskräfte und Mitarbeiter/innen, die in Verhandlungen und Gesprächen Produkte und Dienstleistungen anbieten.	

Kennziffer	Termine	Ort	Kostenbeteiligung
<b>CT4:</b>	<b>21. März 2012</b>	Schulungszentrum Rigips Austria, 8990 Bad Aussee	<b>1 Tag € 140,-</b> (excl. MwSt.) <b>inkl. Verpflegung</b> <small>siehe Seite 4 (SeminarKostenbeitrag)</small>



#### Was bringt's

- > Methoden und Werkzeuge Angebote effektiver zu machen
- > Steigerung von Auftragseingängen
- > Quote des Zeiteinsatz bis zum Auftragseingang verbessern
- > Bewertung von Chancen und Risiken bei möglichem Vertragsabschluß
- > Abschlußquote verbessern

#### Unser Angebot an Sie:

Bei zusätzlicher Buchung des Seminars CT 7 „Angebot und Vergabe“ gewähren wir Ihnen einen Rabatt von 20 % auf die Gesamtsumme beider Seminare.

## Angebot und Vergabe (BVerG2006 Fassung 2010)

CT7

Seminar/Inhalt	Teilnehmerkreis
<p><b>Vortragender:</b> <i>Herr Bmst. Norbert Holzinger</i></p> <p>In kaum einem anderen Bereich herrscht soviel Unsicherheit wie bei Vergaben von Bauleistungen. Das Vergaberecht als Kodifikation durchsetzbarer Rechtsansprüche ist relativ jung und die ersten einschlägigen Regelungen sind erst durch das BVerG 1993 getroffen worden.</p> <p>Das Vergaberecht ist zum anderen in den vergangenen Jahren in kurzen Abständen neu gefasst worden (1993, 1997, 2002, 2006) wobei jede Änderung zu einem deutlichen Anschwellen des Normenmaterials geführt hat.</p> <ul style="list-style-type: none"> <li>• Evaluierung von Bekanntmachungen</li> <li>• Prüfung von Ausschreibungsunterlagen</li> <li>• Verwendung von Ö-Normen</li> <li>• Abänderungsangebot</li> <li>• Kalkulationsformblätter</li> <li>• Aufklärungsgespräche</li> <li>• Vornahme der notwendigen Dokumentationen</li> <li>• Vergabe(kontroll)verfahren</li> </ul>	<p>Führungskräfte und Mitarbeiter/innen, die mit der Abwicklung von Werk- und Bauverträgen befasst sind.</p>

Kennziffer	Termine	Ort	Kostenbeteiligung
<b>CT5:</b>	<b>22. März 2012</b>	Schulungszentrum Rigips Austria, 8990 Bad Aussee	<b>1 Tag € 140,-</b> (excl. MwSt.) <b>inkl. Verpflegung</b> siehe Seite 4 (SeminarKostenbeitrag)



### Was bringt´s

- erforderliche vergaberechtlichen Kenntnisse als Anbieter
- Grundzüge für die Erstellung von mangelfreien Angeboten
- Argumentationen für Aufklärungen im Zuge der Vergabe

**Unser Angebot an Sie:**  
Bei zusätzlicher Buchung des Seminares  
CT 6 „Darf's a bissel mehr sein“ gewähren wir  
Ihnen **einen Rabatt von 20 %**  
auf die Gesamtsumme beider Seminare.



Foto: Rigips Trophy 2011

# Fax: 03622-505-430



Fax-Vorlage für Seminar-Anmeldung.

Nützen Sie auch unser digitales  
Anmeldeformular: [www.rigips.com](http://www.rigips.com)

### Empfänger:

Saint-Gobain Rigips Austria GesmbH,  
Kundenschulung  
A-8990 Bad Aussee, Unterkainisch 24  
[www.rigips.com](http://www.rigips.com)  
e-mail: [petra.zeisberger@saint-gobain.com](mailto:petra.zeisberger@saint-gobain.com)  
Tel: 03622-505-231

(Bitte fertigen Sie sich zuerst Kopien dieser Seite an und ergänzen Sie dann Ihre Kopien in den zutreffenden Punkten.  
So können Sie diese Fax-Vorlage mehrmals benutzen, ohne sie abtrennen zu müssen.)

Per Fax bitte gleich an Saint-Gobain Rigips Austria GesmbH.

Maximal 4 Personen pro Firma und Seminar möglich

Vor- und Zuname	Funktion in der Firma	Seminarkennziffer	Datum

### Absender:

(bitte um genaue Anschrift und Firmenstempel)

Firma: \_\_\_\_\_

Ansprechpartner: \_\_\_\_\_

Adresse: \_\_\_\_\_

Tel./Fax: \_\_\_\_\_

e-mail: \_\_\_\_\_ Datum: \_\_\_\_\_

Stempel / Unterschrift

Saint-Gobain  
Rigips Austria GesmbH  
Zentrale  
Unterkainisch 24  
A-8990 Bad Aussee  
Tel. 03622-505-0  
Fax 03622-505-430

[www.rigips.com](http://www.rigips.com)

Saint-Gobain  
Rigips Austria GesmbH  
Marketing und Verkauf  
Bräuhausgasse 3-5  
A-1050 Wien  
Tel. 01-6162980-0  
Fax 01-6162979

Saint-Gobain Rigips Austria Gesellschaft mit beschränkter Haftung, Firmensitz: Bad Aussee

Saint-Gobain  
Rigips Austria GesmbH  
Werk Puchberg  
Wr. Neustädter Str. 63  
A-2734 Puchberg  
Tel. 02636-2203-0  
Fax 02636-2203-625

Druckfehler und tech.  
Änderungen vorbehalten.

1. Auflage/11/11/Hrabe/Janetschek